

Abteilungsbezeichnung:
 AWT Autor: Marius Hasert
 Oktober 2019

Farbvergleich Tondachziegel und Betondachsteine nach RAL

Wir weisen darauf hin, dass unsere keramischen Produkte nicht genau mit den RAL- Farben gleich gesetzt werden können. Aufgrund des Brennvorgangs mit ca. 1000 Grad bei dem die Farbe entsteht, kann es je nach Produktion leichte Unterschiede geben. Weiterhin erfolgt die Farbentwicklung bei keramischen Produkten nicht nach den RAL-Farben.






Bei den nachfolgend angegebenen RAL-Farbnummern handelt es sich um Annäherungswerte, da die Vergebung unserer Produkte nicht auf den RAL-Farben basiert. Die Bestimmung des Annäherungswertes ist durch einen rein optischen Vergleich. Es kann je nach Produktion, Dachneigung, Sonneneinstrahlung und Blickwinkel unterschiedlich wirken, daher handelt es sich nur um einen unverbindliche Empfehlung der CREATON GmbH.

Aus dieser Empfehlung ergeben sich keinerlei Gewährleistungs- oder Reklamationsansprüche!

Eine exakte Farbgleichheit kann nur durch ein individuelles Anmischen anhand eines Musterziegel durch einen Lackierer oder im Farbenfachhandel erfolgen.

Tondachziegel

MAGNUM:

	naturrot	8023 semi matt (ist heller) oder 8004 semi matt (ist dunkler)
	Nuance kupferrot eng.	8004 semi matt (ist heller)
	Nuance schiefertone eng.	7016 semi matt (ist heller) oder 7021 semi matt (ist dunkler)
	Nuance schwarz eng.	9004 glanz (auch 9011 glanz ähnlich)
	Nuance schwarz matt eng.	9004 semi matt

Die angegebenen RAL-Nummern sind nur Annäherungswerte! Für eine exakte Farbbestimmung sind Originalmuster bauseits zu verwenden.

BALANCE:

	naturrot	8023 semi matt (ist heller) oder 8004 semi matt (ist dunkler)
	Nuance rot eng.	8004 semi matt
	Nuance kupferrot eng.	8004 semi matt (ist heller)
	Nuance weinrot eng.	3009 semi matt
	Nuance dunkelbraun eng.	kein RAL passt, Empfehlung Farbe anmischen lassen! (am nächsten ist noch 8014 semi matt)
	Nuance schiefer-ton eng.	7016 semi matt
	Nuance schwarz eng.	9004 glanz oder 9017 glanz
	Nuance schwarz matt eng.	7021 semi matt (ist dunkler)

Die angegebenen RAL-Nummern sind nur Annäherungswerte! Für eine exakte Farbbestimmung sind Originalmuster bauseits zu verwenden.

TITANIA:



Nuance kupferrot eng.	8004 semi matt (ist heller)
Nuance schiefer ton eng.	7043 semi matt
Nuance schwarz matt eng.	7021 semi matt oder 9004 semi matt
Finesse schiefer glasiert	7016 glanz (ist heller) oder 7021 glanz (ist dunkler)
Finesse schwarz glasiert	9005 glanz
Noblesse braun glasiert	kein RAL passt, Empfehlung Farbe anmischen lassen! (am nächsten noch 8017 glanz ist heller)

Die angegebenen RAL-Nummern sind nur Annäherungswerte! Für eine exakte Farbbestimmung sind Originalmuster bauseits zu verwenden.

GALANT:



naturrot	8023 semi matt (ist dunkler)
Nuance kupferrot eng.	8004 semi matt (ist heller) 8029 semi matt (ist dunkler)

FUTURA:



naturrot	8023 semi matt (ist heller) oder 8004 semi matt (ist dunkler)
Nuance kupferrot eng.	8004 semi matt (ist heller)
Nuance weinrot eng.	3009 semi matt
Nuance dunkelbraun eng.	8014 semi matt (ist heller) oder 8028 semi matt (ist dunkler)
Nuance grau eng.	7037 semi matt (ist heller) oder 7012 semi matt (ist dunkler)

Die angegebenen RAL-Nummern sind nur Annäherungswerte! Für eine exakte Farbbestimmung sind Originalmuster bauseits zu verwenden.

FUTURA:



Nuance schiefer ton eng.	7043 semi matt (ist heller)
Nuance schwarz matt eng.	9004 semi matt (auch ähnlich 9011 semi matt)
Finesse rot glasiert	2013 glanz
Finesse weinrot glasiert	8015 glanz (ist heller) oder 3007 glanz (ist dunkler)
Finesse schiefer glasiert	7024 glanz (ist heller) oder 7016 glanz (ist dunkler)
Finesse schwarz glasiert	9004 glanz (auch ähnlich 9011 glanz)
Noblesse antik gefl. glasiert	Grundton rot : 2013 glanz
Noblesse dunkelbau glasiert	5004 glanz

Die angegebenen RAL-Nummern sind nur Annäherungswerte! Für eine exakte Farbbestimmung sind Originalmuster bauseits zu verwenden.

FUTURA:



Noblesse dunkelgrün glasiert	6012 glanz (ist heller)
------------------------------	-------------------------



Noblesse braun glasiert	8017 glanz (ist heller) oder 8019 glanz (ist dunkler)
-------------------------	-------------------------------------------------------

PREMION:



naturrot	8023 semi matt
----------	----------------



Nuance kupferrot eng.	8004 semi matt (ist heller)
-----------------------	-----------------------------



Nuance braun eng.	8024 semi matt (ist heller) oder 8007 semi matt (ist dunkler)
-------------------	---------------------------------------------------------------



Nuance mangan matt eng.	7006 und 8025 semi matt (sind heller) oder 8028 semi matt (ist dunkler)
-------------------------	-------------------------------------------------------------------------



Nuance schiefer-ton eng.	7015 semi matt (ist heller) oder 7016 und 7021 semi matt (sind dunkler)
--------------------------	-------------------------------------------------------------------------

Die angegebenen RAL-Nummern sind nur Annäherungswerte! Für eine exakte Farbbestimmung sind Originalmuster bauseits zu verwenden.

PREMION:



Nuance schwarz matt eng.	keine RAL passt, Empfehlung Farbe anmischen lassen! (am nächsten noch 8019, 9004 bzw. 9011 semi matt)
Finesse weinrot glasiert	8012 glanz (ist heller) oder 8015 glanz (ist dunkler)
Finesse braun glasiert	keine RAL passt, Empfehlung Farbe anmischen lassen! (am nächsten noch 8012 glanz ist deutlich dunkler)
Finesse schwarz glasiert	9004 glanz (auch ähnlich 9011 glanz)
Finesse kastanie glasiert	8029 glanz (ist dunkler) bzw. 420-M (ist heller)
Noblesse kristall-schiefer glas.	kein RAL passt, Empfehlung Farbe anmischen lassen! (am nächsten noch 7016 glanz ist heller oder 7021 und 790-M sind dunkler)
Noblesse kristall-schwarz glas.	790-M

Die angegebenen RAL-Nummern sind nur Annäherungswerte! Für eine exakte Farbbestimmung sind Originalmuster bauseits zu verwenden.

VIVA:

	naturrot	8023 semi matt (ist dunkler)
	Nuance kupferrot eng.	8004 semi matt (ist heller) oder 8029 semi matt (ist dunkler)
	Nuance dunkelbraun eng.	keine RAL passt Empfehlung Farbe anmischen lassen! (am nächsten noch 8014 und 8028 semi matt)
	Nuance anthrazit eng.	8019 semi matt
	Finesse schwarz glasiert	9017 glanz

Die angegebenen RAL-Nummern sind nur Annäherungswerte! Für eine exakte Farbbestimmung sind Originalmuster bauseits zu verwenden.

MZ3 Neu:



naturrot	8023 semi matt (ist heller) oder 8004 semi matt (ist dunkler)
Nuance kupferrot eng.	8004 semi matt (ist heller)
Nuance altgrau/ dunkelbraun eng.	8014 semi matt (ist heller) oder 8028 semi matt (ist dunkler)
Nuance schwarz matt eng.	9004 semi matt (auch ähnlich 9011 semi matt)
Finesse weinrot glasiert	8015 glanz (ist heller) oder 3007 glanz (ist dunkler)
Finesse schwarz glasiert	9004 glanz (auch ähnlich 9011 glanz)

Die angegebenen RAL-Nummern sind nur Annäherungswerte! Für eine exakte Farbbestimmung sind Originalmuster bauseits zu verwenden.

MZ3 Klassik:



naturrot	8004 semi matt (ist dunkler)
----------	------------------------------



Nuance kupferrot eng.	8004 semi matt
-----------------------	----------------



Nuance altgrau/ dunkelbraun eng.	8019 semi matt
-------------------------------------	----------------



Nuance anthrazit eng.	8022 semi matt
-----------------------	----------------

HARMONIE:



naturrot	8023 semi matt
----------	----------------



Nuance rot eng.	8004 semi matt
-----------------	----------------

Die angegebenen RAL-Nummern sind nur Annäherungswerte! Für eine exakte Farbestimmung sind Originalmuster bauseits zu verwenden.

HARMONIE:



Nuance toscana eng.	Grundfarbe beige: 1011 semi matt
Nuance kupferrot eng.	8004 semi matt
Nuance weinrot eng.	3009 semi matt
Nuance dunkelbraun eng.	8014 semi matt (ist heller) oder 8028 semi matt (ist dunkler)
Nuance schiefer-ton eng.	keine RAL passt, Empfehlung Farbe anmischen lassen! (am nächsten noch 7021 und 9004 semi matt)
Nuance anthrazit eng.	9004 glanz
Finesse schwarz glasiert	9017 glanz

Die angegebenen RAL-Nummern sind nur Annäherungswerte! Für eine exakte Farbbestimmung sind Originalmuster bauseits zu verwenden.

CANTUS:



naturrot	8023 semi matt
Nuance kupferrot eng.	8004 semi matt (ist heller)
Nuance schiefer-ton eng.	7015 semi matt (ist heller) oder 7016 und 7021 semi matt (sind dunkler)
Nuance schwarz matt eng.	keine RAL passt, Empfehlung Farbe anmischen lassen! (am nächsten noch 8019, 9004 bzw. 9011 semi matt)
Finesse weinrot glasiert	8012 glanz (ist heller) oder 8015 glanz (ist dunkler)
Finesse schwarz glasiert	9004 glanz (auch ähnlich 9011 glanz)
Noblesse kristall-schiefer glas.	kein RAL passt, Empfehlung Farbe anmischen lassen! (am nächsten noch 7016 glanz ist heller oder 7021 und 790-M sind dunkler)
Noblesse kristall-schwarz glas.	790-M

Die angegebenen RAL-Nummern sind nur Annäherungswerte! Für eine exakte Farbbestimmung sind Originalmuster bauseits zu verwenden.

OPTIMA:



naturrot	8004 semi matt (ist dunkler)
----------	------------------------------



Nuance kupferrot eng.	8004 semi matt (ist heller)
-----------------------	-----------------------------



Nuance weinrot eng.	3009 glanz o. 8012 glanz (sind heller)
---------------------	----------------------------------------



Nuance braun eng.	8011 semi matt (ist dunkler)
-------------------	------------------------------



Nuance dunkelbraun eng.	keine RAL passt, Empfehlung Farbe anmischen lassen! (am besten noch 8014 und 8028 semi matt)
-------------------------	-------------------------------------------------------------------------------------------------



Nuance grau eng.	7011 glanz oder 7043 semi matt (sind dunkler)
------------------	-----------------------------------------------



Nuance schiefer-ton eng.	7021 semi matt (ist dunkler) oder 7043 semi matt (ist heller)
--------------------------	---------------------------------------------------------------



Nuance anthrazit eng.	8019 semi matt
-----------------------	----------------

Die angegebenen RAL-Nummern sind nur Annäherungswerte! Für eine exakte Farbbestimmung sind Originalmuster bauseits zu verwenden.

OPTIMA:



Finesse weinrot glasiert

keine RAL passt, Empfehlung Farbe anmischen lassen!
(am nächsten noch 8015 glanz, ist deutlich heller)



Finesse schwarz glasiert

9017 glanz (ist heller) oder 9005 glanz (ist dunkler)

ELEGANZ:



naturrot

8023 semi matt



Nuance kupferrot eng.

8004 semi matt (ist heller)



Nuance dunkelbraun eng.

8014 semi matt (ist heller) oder 8028 semi matt (ist dunkler)

Die angegebenen RAL-Nummern sind nur Annäherungswerte! Für eine exakte Farbbestimmung sind Originalmuster bauseits zu verwenden.

DOMINO:



naturrot	8023 semi matt (ist heller) oder 8004 semi matt (ist dunkler)
Nuance kupferrot eng.	8004 semi matt (ist heller)
Nuance weinrot eng.	3009 semi matt
Nuance grau eng.	7037 semi matt (ist heller) oder 7012 semi matt (ist dunkler)
Nuance schiefer-ton eng.	7043 semi matt (ist heller)
Nuance schwarz matt eng.	9004 semi matt (auch ähnlich 9011 semi matt)
Finesse schiefer glasiert	7024 glanz (ist heller) oder 7016 glanz (ist dunkler)
Finesse schwarz glasiert	9004 glanz (auch ähnlich 9011 glanz)

Die angegebenen RAL-Nummern sind nur Annäherungswerte! Für eine exakte Farbbestimmung sind Originalmuster bauseits zu verwenden.

MIKADO:



naturrot	8004 semi matt (ist dunkler)
----------	------------------------------



Nuance kupferrot eng.	8004 semi matt (ist heller)
-----------------------	-----------------------------



Nuance schieferton eng.	7021 semi matt (ist dunkler) oder 7043 semi matt (ist heller)
-------------------------	---------------------------------------------------------------



Nuance schwarz matt eng.	7016 semi matt (ist heller) oder 9004 semi matt (ist dunkler)
--------------------------	---------------------------------------------------------------

RAPIDO:



naturrot	8023 semi matt (ist heller) oder 8004 semi matt (ist dunkler)
----------	---------------------------------------------------------------



Nuance kupferrot eng.	8004 semi matt
-----------------------	----------------



Nuance kupferrot eng.	8004 semi matt (ist heller)
-----------------------	-----------------------------

Die angegebenen RAL-Nummern sind nur Annäherungswerte! Für eine exakte Farbbestimmung sind Originalmuster bauseits zu verwenden.

RAPIDO:



Nuance weinrot eng.

3009 semi matt



Nuance altgrau/
dunkelbraun eng.

kein RAL passt, Empfehlung Farbe anmischen lassen!
(am nächsten ist noch 8014 semi matt)



Nuance schiefer-ton eng.

7016 semi matt



Nuance schwarz eng.

9004 glanz oder 9017 glanz



Nuance schwarz matt eng.

7021 semi matt (ist dunkler)

REGIUS:



naturrot

8023 semi matt (ist heller) oder 8004 semi matt (ist dunkler)



Nuance kupferrot eng.

8004 semi matt (ist heller)

Die angegebenen RAL-Nummern sind nur Annäherungswerte! Für eine exakte Farbbestimmung sind Originalmuster bauseits zu verwenden.

REGIUS:



Nuance schieferton eng.	7016 semi matt (ist heller) oder 7021 semi matt (ist dunkler)
-------------------------	---------------------------------------------------------------



Nuance schwarz matt eng.	9004 semi matt
--------------------------	----------------

RATIO:



naturrot	8004 semi matt (ist dunkler)
----------	------------------------------



Nuance rot eng.	8004 semi matt (ist heller)
-----------------	-----------------------------



Nuance kupferrot eng.	8004 semi matt (ist heller)
-----------------------	-----------------------------



Nuance weinrot eng.	3009 glanz oder 8012 glanz (sind heller)
---------------------	------------------------------------------



Nuance altgrau/ dunkelbraun eng.	keine RAL passt, Empfehlung Farbe anmischen lassen! (am besten noch 8014 und 8028 semi matt)
-------------------------------------	-------------------------------------------------------------------------------------------------

Die angegebenen RAL-Nummern sind nur Annäherungswerte! Für eine exakte Farbbestimmung sind Originalmuster bauseits zu verwenden.

RATIO:



Nuance anthrazit eng.	8019 semi matt
Finesse rot glasiert	8004 glanz (ist heller)
Finesse weinrot glasiert	keine RAL passt, Empfehlung Farbe anmischen lassen! (am nächsten noch 8015 glanz, ist deutlich heller)
Finesse kastanie glasiert	keine RAL passt, Empfehlung Farbe anmischen lassen!
Finesse schwarz glasiert	9017 glanz (ist heller) oder 9005 glanz (ist dunkler)
Noblesse antik gefl. glas.	Grundfarbe rot: 8004 glanz (ist heller)



RUSTICO:



naturrot	8023 semi matt
----------	----------------

Die angegebenen RAL-Nummern sind nur Annäherungswerte! Für eine exakte Farbbestimmung sind Originalmuster bauseits zu verwenden.

RUSTICO:



Nuance toscana eng.

Grundfarbe beige: 1011 semi matt



Nuance kupferrot eng.

8004 semi matt



Nuance altgrau/
dunkelbraun eng.

8019 semi matt (ist dunkler)

SINFONIE:



naturrot

8023 semi matt (ist heller) oder 8004 semi matt (ist dunkler)



Nuance kupferrot eng.

8004 semi matt (ist heller)



Nuance schwarz matt eng.

9004 semi matt (auch ähnlich 9011 semi matt)



Finesse weinrot glasiert

8015 glanz (ist heller) oder 3007 (ist dunkler)

Die angegebenen RAL-Nummern sind nur Annäherungswerte! Für eine exakte Farbbestimmung sind Originalmuster bauseits zu verwenden.

SINFONIE:



Finesse schwarz glasiert	9004 glanz (auch ähnlich 9011 glanz)
Noblesse schwarz glasiert	9011 glanz

MELODIE:



naturrot	8023 semi matt
Nuance kupferrot eng.	8004 semi matt
Nuance schiefer-ton eng.	keine RAL passt, Empfehlung Farbe anmischen lassen! (am nächsten noch 7021 und 9004 semi matt)
Nuance anthrazit eng.	9004 glanz
Finesse schwarz glasiert	9017 glanz

Die angegebenen RAL-Nummern sind nur Annäherungswerte! Für eine exakte Farbbestimmung sind Originalmuster bauseits zu verwenden.

MAXIMA:



naturrot	8023 semi matt (ist dunkler)
Nuance kupferrot eng.	8004 semi matt (ist heller) oder 8029 semi matt (ist dunkler)
Nuance dunkelbraun eng.	keine RAL passt Empfehlung Farbe anmischen lassen! (am besten noch 8014 und 8028 semi matt)
Nuance schieferton eng.	7043 semi matt (ist heller)
Nuance anthrazit eng.	8019 semi matt
Finesse schwarz eng.	9017 glanz

ETRUSKO:



naturrot	8004 semi matt (ist dunkler)
----------	------------------------------

Die angegebenen RAL-Nummern sind nur Annäherungswerte! Für eine exakte Farbbestimmung sind Originalmuster bauseits zu verwenden.

ETRUSKO:



Nuance naturrot gefl. eng.

Grundfarbe rot: heller als 8004 semi matt, mit schwarze Sprenkeln



Nuance toskana eng.

nicht möglich, diverse Farbnuancen (helle/ weiße Nuance ca. 1015 semi matt, dunkle/ rote Nuance heller als 8023)

HERZZIEGEL:



naturrot

8023 semi matt

PROFIL Strangfalzziegel:



naturrot

8023 semi matt (ist heller) oder 8004 semi matt (ist dunkler)

KERA-Biberschwanzziegel:



naturrot

8023 semi matt (ist heller)



Nuance rotbunt gefl. eng.

keine RAL passt, Empfehlung Farbe anmischen lassen! (am nächsten noch 8003 semi matt ist heller, 8024 semi matt ist dunkler)

Die angegebenen RAL-Nummern sind nur Annäherungswerte! Für eine exakte Farbbestimmung sind Originalmuster bauseits zu verwenden.

KERA-Biberschwanzziegel:



Nuance blaubunt gefl. eng.	keine RAL passt, Empfehlung Farbe anmischen lassen! (am nächsten noch 3009 semi matt ist deutlich dunkler)
Nuance mangan matt eng.	7006 und 8025 semi matt (sind heller) oder 8028 semi matt (ist dunkler)
Nuance anthrazit eng.	8019 semi matt

KLASSIK-, AMBIENTE-, SAKRAL-, ANTIK-Biberschwanzziegel:



naturrot	8004 semi matt (ist dunkler)
Nuance naturrot gefl. eng.	Grundfarbe rot: 8004 semi matt (ist dunkler)
Nuance rot eng.	8004 semi matt
Nuance kupferrot eng.	8004 semi matt (ist heller)

Die angegebenen RAL-Nummern sind nur Annäherungswerte! Für eine exakte Farbbestimmung sind Originalmuster bauseits zu verwenden.

KLASSIK-, AMBIENTE-, SAKRAL-, ANTIK-Biberschwanzziegel:

	Nuance weinrot eng.	3009 semi matt oder 8012 semi matt (ist dunkler)
	Nuance braun eng.	8016 semi matt (ist dunkler)
	Nuance dunkelbraun eng.	8014 semi matt (ist dunkler) oder 8028 semi matt (ist heller)
	Nuance schieferton eng.	7016 semi matt (ist dunkler)
	Nuance anthrazit eng.	9004 semi matt
	Nuance altgrau/ dunkelbraun eng.	8019 semi matt (ist dunkler)
	Nuance grau eng.	7012 semi matt (ist dunkler)
	Finesse rot glasiert	keine RAL passt, Empfehlung Farbe anmischen lassen! (am nächsten noch 8012 o. 8015 glanz, sind rötlicher)

Die angegebenen RAL-Nummern sind nur Annäherungswerte! Für eine exakte Farbbestimmung sind Originalmuster bauseits zu verwenden.

KLASSIK-, AMBIENTE-, SAKRAL-, ANTIK-Biberschwanzziegel:



Finesse weinrot glasiert	3007 glanz (ist dunkler)
Finesse braun glasiert	keine RAL passt, Empfehlung Farbe anmischen lassen! (am nächsten noch 8012 o. 8015 glanz, sind rötlicher)
Finesse grün glasiert	keine RAL passt, Empfehlung Farbe anmischen lassen! (am nächsten noch 6035 glanz)
Finesse schwarz glasiert	9005 glanz

NOBLESSE-Collection Biberschwanzziegel:

Da bei den NOBLESSE Farben die RAL Farbbestimmung immer deutliche Unterschiede aufweist, wird hier generell ein individuelles Anmischen anhand eines Musterziegel durch einen Lackierer oder im Farbenfachhandel erfolgen sollte.



Noblesse Januar 1 glasiert	nicht definierbar, Empfehlung Farbe anmischen lassen!
Noblesse Januar 2 glasiert	4005 glanz
Noblesse Januar 3 glasiert	nicht definierbar, Empfehlung Farbe anmischen lassen!

Die angegebenen RAL-Nummern sind nur Annäherungswerte! Für eine exakte Farbbestimmung sind Originalmuster bauseits zu verwenden.

NOBLESSE-Collection Biberschwanzziegel:





Da bei den NOBLESSE Farben die RAL Farbbestimmung immer deutliche Unterschiede aufweist wird hier generell ein individuelles Anmischen anhand eines Musterziegel durch einen Lackierer oder im Farbenfachhandel erfolgen sollte.

	Noblesse Januar 4 glasiert	5002 glanz
	Noblesse Januar 5 glasiert	5002 glanz
	Noblesse Februar 1 glasiert	5024 glanz
	Noblesse Februar 2 glasiert	5012 glanz
	Noblesse Februar 3 glasiert	5007 glanz
	Noblesse Februar 4 glasiert	5009 glanz
	Noblesse Februar 5 glasiert	5020 glanz

Die angegebenen RAL-Nummern sind nur Annäherungswerte! Für eine exakte Farbbestimmung sind Originalmuster bauseits zu verwenden.

NOBLESSE-Collection Biberschwanzziegel:




Da bei den NOBLESSE Farben die RAL Farbbestimmung immer deutliche Unterschiede aufweist wird hier generell ein individuelles Anmischen anhand eines Musterziegel durch einen Lackierer oder im Farbenfachhandel erfolgen sollte.

	Noblesse März 1 glasiert	6019 glanz
	Noblesse März 2 glasiert	nicht definierbar, Empfehlung Farbe anmischen lassen!
	Noblesse März 3 glasiert	6033 glanz
	Noblesse März 4 glasiert	6026 glanz
	Noblesse März 5 glasiert	6004 glanz
	Noblesse April 1 glasiert	6019 glanz
	Noblesse April 2 glasiert	6025 glanz

Die angegebenen RAL-Nummern sind nur Annäherungswerte! Für eine exakte Farbbestimmung sind Originalmuster bauseits zu verwenden.

NOBLESSE-Collection Biberschwanzziegel:

Da bei den NOBLESSE Farben die RAL Farbbestimmung immer deutliche Unterschiede aufweist wird hier generell ein individuelles Anmischen anhand eines Musterziegel durch einen Lackierer oder im Farbenfachhandel erfolgen sollte.

	Noblesse April 3 glasiert	6025 glanz
	Noblesse April 4 glasiert	6028 glanz
	Noblesse April 5 glasiert	6009 glanz
	Noblesse Mai 1 glasiert	6019 glanz
	Noblesse Mai 2 glasiert	1027 glanz
	Noblesse Mai 3 glasiert	1020 glanz
	Noblesse Mail 4 glasiert	6013 glanz

Die angegebenen RAL-Nummern sind nur Annäherungswerte! Für eine exakte Farbbestimmung sind Originalmuster bauseits zu verwenden.

NOBLESSE-Collection Biberschwanzziegel:

Da bei den NOBLESSE Farben die RAL Farbbestimmung immer deutliche Unterschiede aufweist wird hier generell ein individuelles Anmischen anhand eines Musterziegel durch einen Lackierer oder im Farbenfachhandel erfolgen sollte.

	Noblesse Mai 5 glasiert	6003 glanz
	Noblesse Juni 1 glasiert	1002 glanz
	Noblesse Juni 2 glasiert	1002 glanz
	Noblesse Juni 3 glasiert	1024 glanz
	Noblesse Juni 4 glasiert	8025 glanz
	Noblesse Juni 5 glasiert	nicht definierbar, Empfehlung Farbe anmischen lassen!
	Noblesse Juli 1 glasiert	nicht definierbar, Empfehlung Farbe anmischen lassen!

Die angegebenen RAL-Nummern sind nur Annäherungswerte! Für eine exakte Farbbestimmung sind Originalmuster bauseits zu verwenden.

NOBLESSE-Collection Biberschwanzziegel:








Da bei den NOBLESSE Farben die RAL Farbbestimmung immer deutliche Unterschiede aufweist wird hier generell ein individuelles Anmischen anhand eines Musterziegel durch einen Lackierer oder im Farbenfachhandel erfolgen sollte.

	Noblesse Juli 2 glasiert	2000 glanz
	Noblesse Juli 3 glasiert	8024 glanz
	Noblesse Juli 4 glasiert	8002 glanz
	Noblesse Juli 5 glasiert	8011 glanz
	Noblesse August 1 glasiert	3012 glanz
	Noblesse August 2 glasiert	3012 glanz
	Noblesse August 3 glasiert	8002 glanz

Die angegebenen RAL-Nummern sind nur Annäherungswerte! Für eine exakte Farbbestimmung sind Originalmuster bauseits zu verwenden.

NOBLESSE-Collection Biberschwanzziegel:








Da bei den NOBLESSE Farben die RAL Farbbestimmung immer deutliche Unterschiede aufweist wird hier generell ein individuelles Anmischen anhand eines Musterziegel durch einen Lackierer oder im Farbenfachhandel erfolgen sollte.

	Noblesse August 4 glasiert	3005 glanz
	Noblesse August 5 glasiert	3007 glanz
	Noblesse September 1 glas.	nicht definierbar, Empfehlung Farbe anmischen lassen!
	Noblesse September 2 glas.	4001 glanz
	Noblesse September 3 glas.	4009 glanz
	Noblesse September 4 glas.	nicht definierbar, Empfehlung Farbe anmischen lassen!
	Noblesse September 5 glas.	nicht definierbar, Empfehlung Farbe anmischen lassen!

Die angegebenen RAL-Nummern sind nur Annäherungswerte! Für eine exakte Farbbestimmung sind Originalmuster bauseits zu verwenden.

NOBLESSE-Collection Biberschwanzziegel:





Da bei den NOBLESSE Farben die RAL Farbbestimmung immer deutliche Unterschiede aufweist wird hier generell ein individuelles Anmischen anhand eines Musterziegel durch einen Lackierer oder im Farbenfachhandel erfolgen sollte.

	Noblesse Oktober 1 glasiert	nicht definierbar, Empfehlung Farbe anmischen lassen!
	Noblesse Oktober 2 glasiert	nicht definierbar, Empfehlung Farbe anmischen lassen!
	Noblesse Oktober 3 glasiert	nicht definierbar, Empfehlung Farbe anmischen lassen!
	Noblesse Oktober 4 glasiert	7008 glanz
	Noblesse Oktober 5 glasiert	8025 glanz
	Noblesse November 1 glas.	9010 glanz
	Noblesse November 2 glas.	7032 glanz

Die angegebenen RAL-Nummern sind nur Annäherungswerte! Für eine exakte Farbbestimmung sind Originalmuster bauseits zu verwenden.

NOBLESSE-Collection Biberschwanzziegel:

Da bei den NOBLESSE Farben die RAL Farbbestimmung immer deutliche Unterschiede aufweist wird hier generell ein individuelles Anmischen anhand eines Musterziegel durch einen Lackierer oder im Farbenfachhandel erfolgen sollte.

	Noblesse November 3 glas.	7030 glanz
	Noblesse November 4 glas.	7006 glanz
	Noblesse November 5 glas.	7013 glanz
	Noblesse Dezember 1 glas.	7035 glanz
	Noblesse Dezember 2 glas.	7040 glanz
	Noblesse Dezember 3 glas.	5014 glanz
	Noblesse Dezember 4 glas.	7016 glanz
	Noblesse Dezember 5 glas.	5004 glanz

Die angegebenen RAL-Nummern sind nur Annäherungswerte! Für eine exakte Farbbestimmung sind Originalmuster bauseits zu verwenden.

Betondachsteine



klassikrot	8004 semi matt (bei perla 8004 glanz)
ziegelrot	8002 semi matt
dunkelrot	3009 semi matt (bei perla 3009 glanz)
dunkelbraun	8028 semi matt
dunkelgrau	7021 semi matt (bei perla 7021 glanz)
zinkgrau	7005 semi matt
schwarz	9004 glanz (nur perla)

Die angegebenen RAL-Nummern sind nur Annäherungswerte! Für eine exakte Farbbestimmung sind Originalmuster bauseits zu verwenden.